	PROCEDURA INGRESSO / USCITA ALUNNI	Aggiornamento
	Istituto Comprensivo 1 Scuola Secondaria P. C. Beschi	02/11/2020

PROCEDURA INGRESSO / USCITA ALUNNI


IN CASO DI ULTERIORI MODIFICHE DELLE NORMATIVE O PER AGGIORNAMENTO DEI PROTOCOLLI DISPOSTI PER IL CONTENIMENTO DELLA PANDEMIA LA PROCEDURA VERRÀ INTEGRATA O MODIFICATA, **EVIDENZIANDO LE MODIFICHE APPORTATE.**

Per consentire un'applicazione corretta della procedura è indispensabile il rispetto degli orari e delle indicazioni assegnate sia da parte degli insegnanti che dei genitori.

1. L'accesso al **Cortile** avverrà attraverso n. 3 punti di ingresso:
Cancello A (ingresso principale), cortile laterale sinistro (orto/Casa del Giovane): **classi 1B, 2D, 1D, 1E, 3A, 2B**
Cancello B, cortile anteriore: **classi 3B, 2F, 1C, 3C.**
Cancello C, cortile posteriore: **classi 1A, 2A, 2C, 3F, 3E, 2E, 1F, 3D.**

L'accesso al **Plesso** avverrà attraverso n. 5 punti di ingresso:
Ingresso 1, ingresso principale: **classi 3B, 2F, 2B, 1C, 3C.**
Ingresso 2, cortile anteriore scala esterna di emergenza: **classi 3E, 1F.**
Ingresso 3, cortile posteriore ingresso piano terra: **classi 1A, 2A, 3F.**
Ingresso 4, cortile laterale sinistro (orto/Casa del Giovane): **classi 1B, 1D, 1E, 2D, 3A**
Ingresso diretto ai moduli abitativi, classi: 2E, 2C, 3D

2. Ad ogni classe è stato assegnato lo stesso ingresso per l'accesso al Plesso e per l'uscita dallo stesso.
3. Sui cancelli d'ingresso, saranno indicate le classi che accedono, tramite appositi cartelli.
4. I genitori possono accompagnare gli alunni fino al cancello d'ingresso, ma **non devono entrare nei cortili.**

	PROCEDURA INGRESSO / USCITA ALUNNI	Aggiornamento
	Istituto Comprensivo 1 Scuola Secondaria P. C. Beschi	02/11/2020

5. Gli studenti si devono posizionare nella fila, segnalata da apposito cartello, relativa alla propria classe e delimitata da corde.

6. Gli studenti devono attendere in fila indiana mantenendo la distanza dai compagni.

7. Gli insegnanti si posizionano nell'area relativa alla propria classe, indicata dall'apposito cartello e accompagnano gli alunni nel Plesso, secondo l'ordine indicato al punto 11.

8. **PRESCUOLA:** a partire dalle ore 7:30 fino alle 7:45 gli alunni accedono al prescuola dal cancello A (ingresso principale):

- **se il tempo lo permette** stazionano nel cortile antistante l'ingresso principale del Plesso (ingresso 1) e alle 7:55 raggiungono l'area relativa alla propria classe unendosi ai compagni. In particolare gli alunni delle classi 1A, 2A, 3A, 1F, 3F, 2B, 2C, 2E, 3E si recheranno al cancello C utilizzando lo scivolo per disabili.

- **in caso di brutto tempo** entrano dal portone principale e vengono accolti nell'aula adiacente alla presidenza. Alle 7:55 gli alunni si dirigono nelle loro aule.

Al prescuola si accede solo se muniti di mascherina, che dovrà essere indossata per tutta la durata del prescuola fino all'ingresso in classe, dove prenderanno indicazioni dal docente.


9. L'**apertura** dei **cancelli** per accedere ai cortili è prevista alle ore **7:45**.

10. Orario d'ingresso e uscita **PER IL PRIMO GIORNO DI SCUOLA, lunedì 14 settembre**

classe	Orario entrata	Orario uscita
terze	Ore 8:00	Ore 12:00
seconde	Ore 8:30	Ore 12:00
prime	Ore 9:00	Ore 12:00

11. **DAL SECONDO GIORNO**, martedì 15 settembre, le classi, al suono della **campanella** delle ore **8:00**, entrano nel Plesso accompagnate dagli insegnanti secondo il seguente ordine:

Ingresso n. 1	Entrano nell'ordine le classi: 2B, 3B, 2F, 1C, 3C
Ingresso n. 2	Entrano nell'ordine le classi: 3D, 1F

	PROCEDURA INGRESSO / USCITA ALUNNI	Aggiornamento
	Istituto Comprensivo 1 Scuola Secondaria P. C. Beschi	02/11/2020

Ingresso n. 3	Entrano nell'ordine le classi: 3F, 1A, 2A
Ingresso n. 4	Entrano nell'ordine le classi: 1E, 1D, 1B, 2D, 3A

Ingresso diretto ai moduli: 2c,3d,2e

12. Gli alunni che arrivano a scuola con lo **SCUOLABUS** scendono dallo stesso, attraversano il parcheggio del Comune e accedono al cortile posizionandosi nella zona dedicata alla rispettiva classe.

13. **Alunni ritardatari:** aspettano nella corsia d'ingresso della propria classe fino alle 8:05. Se il ritardo risulta essere dalle 8:05 in poi l'alunno dovrà presentarsi all'ingresso principale. In entrambi i casi l'alunno dovrà attendere il collaboratore scolastico che lo accompagnerà fino alla classe.

14. **L'orario per le prime due settimane (14/09 – 26/09) non prevede il rientro dei pomeriggi per le classi della settimana corta.**

15. **L'uscita** di tutte le classi è prevista per le ore **12:00**. Uscirà per prima la classe più vicina al cancello secondo il seguente ordine:

Cancello A	1D, 1B, 1E, 3A, 2D,2B.
Cancello B	2F, 3B, 1C,3C
Cancello C	3F, 1A, 2A, 2C, 3D, 2E, 3E,1F

15.1 A partire dal giorno 03-11-20 gli alunni delle classi 3D, 2C e 2E accederanno al modulo abitativo loro assegnato e posizionato all'interno del cortile.


16. Dalla terza settimana (28 settembre) è previsto il normale orario scolastico per le classi:

settimana lunga, dal lunedì al sabato dalle ore 8:00 alle ore 13:00;

settimana corta, dal lunedì al venerdì dalle ore 8:00 alle ore 13:00, il martedì dalle ore 14:00 alle ore 17:00 e il giovedì dalle ore 14:00 alle ore 16:00.

17. Le classi della settimana lunga si recheranno in mensa dopo le **13:10**.

18. L'uscita degli alunni delle classi a settimana corta, che non si fermano in mensa per il pranzo, è alle ore 13:00 **dal portone principale (ingresso 1)**.

	PROCEDURA INGRESSO / USCITA ALUNNI	Aggiornamento
	Istituto Comprensivo 1 Scuola Secondaria P. C. Beschi	02/11/2020

19. Nel pomeriggio l'uscita delle classi è prevista per le ore **16:00** seguendo gli stessi percorsi assegnati per l'ingresso.

20. **Durante tutte le operazioni descritte alunni, genitori, docenti e personale ATA portano la mascherina chirurgica.**

21. Alla presente procedura **si allega la piantina esplicativa** riportante ingressi, percorsi e posizione delle classi.